

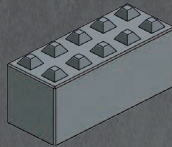


Beton Legoform

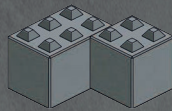
KIMERA L1566




ZF00L004
150 x 60 x 60 cm
Volumen 0,54 m³
Gewicht 1310 kg



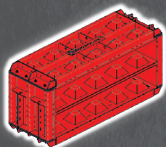
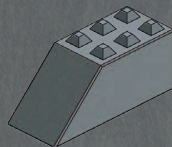
ZA890025
90 x 60 x 60 cm
Volumen 0,324 m³
Gewicht 785 kg



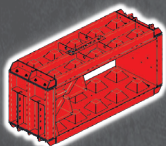
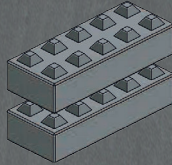
60 x 60 x 60 cm
Volumen 0,216 m³
Gewicht 525 kg




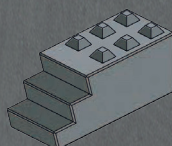
ZA890026
150 x 60 x 60 cm
Volumen 0,540 m³
Gewicht 1310 kg



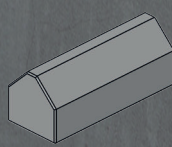
ZA890031
150 x 60 x 30 cm
Volumen 0,270 m³ x2
Gewicht 655 kg x2



ZA890028
150 x 60 x 60 cm
Volumen 0,503 m³
Gewicht 1210 kg



ZA890032
150 x 60 x 60 cm
Volumen 0,457 m³
Gewicht 1110 kg



- ✓ Materiallagerbuchten (Zuschlagstoffe, Abfall, Futtermittel...)
- ✓ Begrenzungsmauern und Zäune
- ✓ Temporäre Gebäude
- ✓ Sicherheit im Straßenverkehr

Viele Kombinationsmöglichkeiten mit nur einer Form!



DEINE VORTEILE

- ✓ leichtes Handling
- ✓ mit nur einer Form viele verschiedene Blöcke

ZUBEHÖR

- ✓ Nägel
- ✓ Gummiring
- ✓ Universalhaken
- ✓ Form für runde Aussparung (Nagelkopf)

